



**УПРАВЛЕНИЕ ОБРАЗОВАНИЯ  
АДМИНИСТРАЦИИ НЯЗЕПЕТРОВСКОГО МУНИЦИПАЛЬНОГО РАЙОНА  
ЧЕЛЯБИНСКОЙ ОБЛАСТИ**

**П Р И К А З**

---

г. Нязепетровск

От 31.10.2023 г. № 352

О проведении районного смотра-конкурса отрядов юных инспекторов дорожного движения, посвященного 50-летию отрядов ЮИД

Согласно плану работы Управления образования администрации Нязепетровского муниципального района, МКУДО «Станция юных техников», в целях активизации деятельности отрядов ЮИД образовательных учреждений города и района, вовлечения их в общественно-полезную социальную деятельность по профилактике детского дорожно-транспортного травматизма, формирования активной гражданской позиции

**ПРИКАЗЫВАЮ:**

1. МКУДО «Станция юных техников» организовать и провести районный смотр-конкурс отрядов юных инспекторов дорожного движения, посвященный 50-летию отрядов ЮИД.
2. Утвердить положение о проведении смотра-конкурса отрядов юных инспекторов дорожного движения. (Приложение 1).
3. Руководителям образовательных учреждений обеспечить участие общеобразовательных организаций в соответствии с прилагаемым положением.
4. Директору МКУ «Ресурсный центр» Целищевой Т.Н. обеспечить финансирование за счет средств, предусмотренных муниципальной программой «Развитие образования в Нязепетровском муниципальном районе» в соответствии со сметой (Приложение 2).
5. Контроль за исполнением настоящего приказа оставляю за собой.

Начальник  
Управления образования



Д.А. Галанов

## **ПОЛОЖЕНИЕ**

### **о проведении районного конкурса-смотра отрядов юных инспекторов движения, посвященного 50-летию движения ЮИД**

#### **I. Общие положения**

1.1. Районный конкурс-смотр отрядов юных инспекторов движения (далее «Конкурс») направлен на профилактику детского дорожно-транспортного травматизма.

1.2. Конкурс проводится в целях активизации деятельности отрядов ЮИД образовательных учреждений города, вовлечения их в общественно-полезную социальную деятельность по профилактике детского дорожно-транспортного травматизма, формирования активной гражданской позиции.

1.3. Основные задачи конкурса:

- подготовка обучающихся к безопасной жизни и деятельности в современной транспортной среде и воспитание законопослушных участников дорожного движения;
- распространение наиболее эффективного опыта работы отрядов ЮИД по предупреждению детского дорожно-транспортного травматизма;
- привлечение детей и подростков к участию в пропаганде правил дорожного движения на улицах и дорогах среди сверстников;
- закрепление знаний учащих о правилах дорожного движения для пешеходов;
- развитие социальной активности и творческого потенциала отрядов ЮИД.

#### **II. Организаторы и участники соревнований**

2.1. Организаторами соревнований являются:

- МБУДО «Станция юных техников».

2.2. Участники соревнований:

- В конкурсе принимают участие отряды ЮИД образовательных учреждений города Нязепетровска.
- Состав участников отрядов ЮИД – 6-10 человек.
- Возраст участников отряда – 9-12 лет.

#### **III. Организация и проведение соревнований**

3.1. Общее руководство организацией и проведением соревнований осуществляет организационный комитет.

#### **IV. Порядок проведения соревнований**

4.1. Соревнования проводятся в два этапа:

- ***1 этап (заочный) – с 1 по 27 ноября 2023 г.***

Для участия в данном этапе Конкурса необходимо:

- подать заявку (Приложение 1) до 27 декабря 2023 года на e-mail: sut.nzp@mail.ru;
- предоставить организационному комитету Конкурса разработку лэпбука «Знатоки ПДД».

Каждой команде необходимо разработать Лэпбук (интерактивная тематическая папка - самодельная бумажная книжечка с кармашками, дверками, окошками, подвижными деталями, которые участник может доставать, переключивать, складывать по своему усмотрению. В ней собирается материал по какой-то определенной теме). Лэпбук должен быть направлен на методическое сопровождение мероприятий, которые проводит отряд. (Приложение 2)

- ***II этап (очный) – 1 декабря 2023 г. на базе МБУДО «Станция юных техников» г. Нязепетровска***

Для участия в данном этапе конкурса необходимо подготовить:

- Визитную карточку отряда «ЮИД в лицах». Отряды ЮИД могут представить творческий отчет в различной форме: литературно-музыкальная композиция, театрализованное представление, агитбригада, презентация и др. Время выступления до 5 минут.

*Критерии оценки визитной карточки:*

- ✓ содержательность визитной карточки;
- ✓ отражение работы отрядов;
- ✓ оригинальность формы подачи;
- ✓ культура презентации (этичность материала, культура речи, культура поведения на сцене).

- Лэпбук «Знатоки ПДД». Презентация лэпбуков будет проходить в форме выставки-презентации. Регламент защиты - не более 2 минут.

*Критерии оценки лэпбука «Знатоки ПДД»:*

- ✓ соответствие теме;
- ✓ оригинальность идеи и содержание;
- ✓ дизайн лэпбука;
- ✓ возможность использования в практической работе;
- ✓ ораторское мастерство в ходе презентации.

- Тестирование по теме ПДД «Правила дорожного движения». Порядок проведения тестирования:

- ✓ состязания проводятся в закрытом помещении (аудитории), в котором располагаются экран (размер не менее 2х2 м), видеопроектор (по мощности позволяющий видеть изображение при включенном искусственном освещении), компьютер. На столах должны находиться специальные бланки для ответов и шариковая ручка;
- ✓ во время тестирования в кабинете находятся все команды, согласно программе. Сопровождающие во время тестирования в кабинет не допускаются;
- ✓ для участия в тестировании необходимо выбрать 4 участника от команды;
- ✓ по команде главного судьи станции все участники приглашаются в помещение (аудиторию) и рассаживаются по местам, указанным судьей;
- ✓ по команде главного судьи станции каждый участник вносит требуемые личные данные в бланк для ответов (фамилия, имя, возраст, название отряда, школа);
- ✓ главный судья кратко напоминает участникам систему внесения ответов в бланки, объясняет порядок и правила выполнения заданий;
- ✓ по команде главного судьи включается видеопроектор (монитор) и на экране один за другим проецируются 20 заданий (вопросов);
- ✓ по истечении времени, отведенного для ответов, бланки с ответами незамедлительно собираются помощниками главного судьи;
- ✓ На решение каждого вопроса дается не более 60 секунд.

Задания тестирования включают в себя вопросы на знание правил дорожного движения. За каждое верно выполненное задание начисляется 1 балл.

## **V. Определение победителей**

5.1. Все участники Конкурса получают свидетельства участника.

5.2. По итогам Конкурса команды-участницы получают специальные дипломы: «Лучшая творческая презентация отряда», «Лучший опыт работы отряда», «Лучший лэпбук».

5.3. Итоги Конкурса подводит организационный комитет. Результаты определяются путем суммирования полученных баллов на заочном и очном этапах.

5.4. По итогам Конкурса организационный комитет определяет команду-победителя (1 место) и призеров (2 и 3 место). Победители и призеры Конкурса награждаются грамотами и памятными призами.

## **VI. Адрес оргкомитета конкурса**

6.1. МБУДО «Станция юных техников» г. Нязепетровска

ул. Коммунаров, 8, кабинет заместителя директора по УВР, контактный телефон

8 (35156) 3-11-97, e-mail [sut.nzp@mail.ru](mailto:sut.nzp@mail.ru)

Куратор конкурса – Лукоянова Евгения Александровна, педагог дополнительного образования, контактный телефон - 89823081676

Заявка формируется на бланке образовательного учреждения!

**Заявка  
на участие в районном конкурсе-смотре  
отрядов юных инспекторов движения, посвященном 50-летию движения ЮИД**

|  |  |
|--|--|
| Образовательная организация  |  |
| Название отряда ЮИД  |  |
| Количество участников  |  |
| Ф.И.О. (полностью) командира отряда ЮИД                                  |  |
| Ф.И.О. (полностью) руководителя отряда ЮИД                               |  |
| Контактный телефон, e-mail руководителя команды                          |  |
| Используемое оборудование (звуковое, мультимедийное сопровождение и др.) |  |

***Список участников отряда ЮИД***

1. Иванов Иван Иванович, 10 лет, 4 класс, 10.11.2009 г.
- 2.
- 3.
- 4.
- 5.
- 6.
- 7.
- 8.
- 9.
- 10.

Дата  
м.п.

\_\_\_\_\_/(руководитель учреждения)

## Правила создания лэбука


### Для создания лэбука понадобится:

- цветной принтер,  
офисная бумага А4,
- цветная бумага,
- картонная папка А4,
- ножницы,
- клей для бумаги  
(лучше карандаш),
- ножницы,
- степлер,
- скотч.



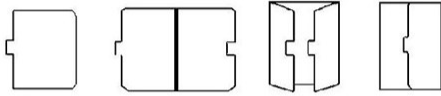
### Несколько важных правил

- Содержание соответствует теме и является полезным
- Достоверная информация
- Понятная структура изложения информации
- Красочность и качество оформления

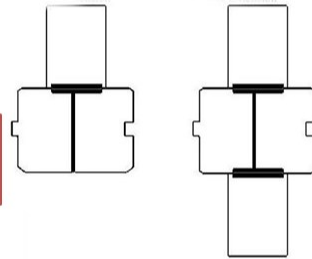


## Существует три основных варианта макета

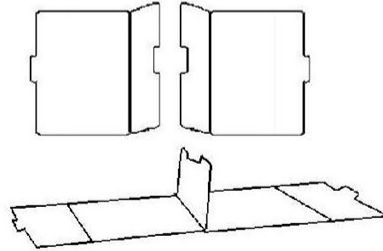
Базовый вариант



Базовый с добавлением расширений



Сдвоенный базовый вариант



© Екатерина Ласова Петрова

## Как сделать папку для лэпбука

### 1. Переделка готовых папок



© Екатерина Ласова Петрова

**2. Папка из двух листов картона А4**



**3. Папка из листа картона А3**

